




















LISTE DES KITS POUR TABLES DE SOUDAGE						
ACCESSOIRES			KIT 1	KIT 2	KIT 3	KIT 4
SERRE-JOINT		N.001A	6	8	10	14
SERRE-JOINT À LEVIER		N.001B	-	2	4	6
VIS DE MONTAGE RAPIDE		N.002	8	14	20	28
EXCENTRIQUE		N.003	4	6	8	10
BUTÉE 150 mm		N.004	2	4	6	8
BUTÉE 150 mm		N.005	2	4	4	6
BUTÉE 260 mm		N.006	-	2	4	4
BUTÉE 500 mm		N.007	-	-	2	4
COMPAS		N.008	-	1	1	2
EQUERRE DE PRECISION PLATE DE 275x150 mm		N.009	2	4	4	6
EQUERRE DE PRECISION PLATE DE 320x150 mm		N.010	-	2	4	4
EQUERRE DE PRECISION PLATE 350x250 mm		N.011	-	-	2	4
EQUERRE ANGULAIRE 185x175 mm		N.012	-	4	6	8
EQUERRE ANGULAIRE COMBINÉE 200x200 mm		N.013	-	2	4	6
SUPPORT 90° 300x190 mm		N.014	-	2	4	4
SUPPORT 90° 450x250 mm		N.015	-	1	2	4
SUPPORT ANGULAIRE COMBINÉ 275x500x175x100 mm		N.016	-	-	1	2
RALLONGE TABLE 1000x100 mm		N.017	-	-	2	4
RALLONGE TABLE 1000x200 mm		N.018	-	-	-	2
NOMBRE TOTAL D'ACCESSOIRES DANS LE KIT			24	56	88	126